



OSTYPPA  
ZUSOXS  
LITVAKI

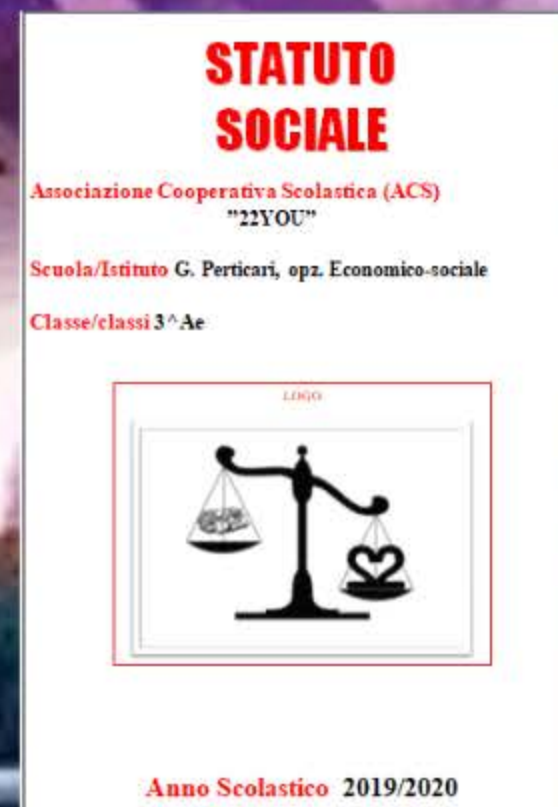
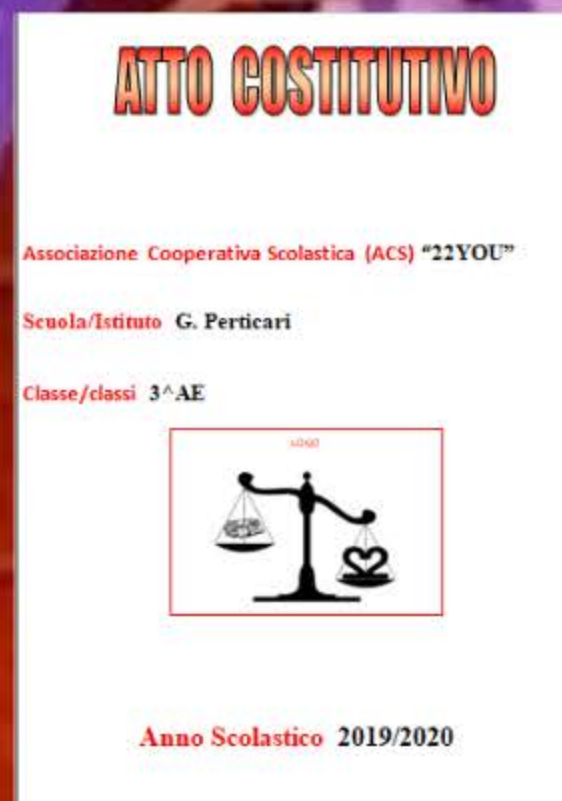


Nome ACS: **22u**

È iniziato tutto dal nostro nome 22you; ventidue persone per voi: questo è il nostro motto. Aiutiamo senza voler ricevere... ed ecco che è nato anche il logo: pesa più la voglia di aiutare rispetto alla voglia di ricevere qualcosa in cambio.



Data di costituzione: **18 dicembre 2019**



Assemblea  
costitutiva

## Obiettivi della nostra Cooperativa

- a) Diffondere la conoscenza dei principi, della storia, dell'organizzazione e della funzione sociale della cooperazione fra i ragazzi e i giovani;
- b) Sviluppare fra i soci lo spirito di collaborazione e di solidarietà e promuovere la sensibilità morale, sociale ed economica;
- c) Promuovere l'autogestione e la partecipazione democratica fra i giovani;
- d) Aderire ad eventi che siano coerenti ai principi della cooperativa senza scopo di lucro;
- e) Contribuire alla promozione delle attività svolte dalla cooperativa.

Abbiamo deciso di creare una cooperativa con il solo scopo di aiutare gli altri. Ogni cooperativa deve possedere uno Statuto. Lo **Statuto** è la legge della cooperativa e rappresenta una specie di contratto tra la cooperativa stessa e i propri soci, in quanto espone in modo dettagliato, le regole a cui attenersi nello svolgimento della propria attività. Anche la nostra cooperativa ne ha uno, che enuncia i seguenti **principi**:


**STATUTO**

Associazione Cooperativa Scolastica (ACS)  
"22YOU"

Scuola/Istituto G. Perticari, opz. Economico-sociale

Classe/classi 3<sup>^</sup>Ae

LOGO



Anno Scolastico 2019/2020

### Art. 3 (Scopi)

L'ACS si fonda sul principio della mutualità (aiutarsi reciprocamente per raggiungere obiettivi comuni). Ha i seguenti scopi:

- a) diffondere la conoscenza dei principi, della storia, dell'organizzazione e della funzione sociale della cooperazione fra i ragazzi e i giovani;
- b) sviluppare fra i soci lo spirito di collaborazione e di solidarietà e promuovere la sensibilità morale, sociale ed economica;
- c) promuovere l'autogestione e la partecipazione democratica fra i giovani;
- d) Aderire ad eventi che siano coerenti ai principi della cooperativa senza scopo di lucro;
- e) Contribuire alla promozione delle attività svolte dalla cooperativa.

A tali fini l'ACS organizza in forma cooperativa le seguenti attività:

Creazione e redazioni di articoli e di tutto il materiale che andranno a far parte del giornalino.

**Vivere Verde Onlus**



Vivere Verde Onlus è la nostra cooperativa partner, questo perchè anch'essa è destinata ad aiutare coloro che si trovano in una situazione di disagio.

La **Cooperativa Sociale** Vivere Verde Onlus nasce con l'obiettivo di offrire **servizi socio-assistenziali** destinati a **minori** in stato di **disagio**, attraverso la gestione di **Comunità Socio-educative**, **Centri Diurni** e **Servizi Domiciliari**.

**DESTINATARI:**

- minori con problematiche psico-sociali;
- minori con procedimenti civili e/o penali:
  - minori in stato di abbandono.

La Cooperativa garantisce **assistenza** sul piano educativo e psicologico, favorendo la graduale **conquista** dell'**autonomia** dei suoi utenti, tramite la partecipazione **attiva** ad una rete territoriale con la quale collaborare e realizzare un sistema integrato di **interventi**.

Sono promosse numerose iniziative educative e formative progettate da un' **equipe multidisciplinare** che hanno lo scopo di arricchire la permanenza dei minori nelle **strutture**, favorendo la condivisione di **esperienze** e la valorizzazione di un **clima** di gruppo **sano e dinamico**.

Prima del 25 febbraio i nostri progetti erano diversi da quelli che siamo effettivamente riusciti a svolgere. Il nostro obiettivo principale era la creazione di un'inserzione da aggiungere alla rivista della nostra cooperativa partner; esso sarebbe stato raggiunto conducendo interviste a personaggi famosi nel nostro territorio e magari anche ad alcuni personaggi di maggiore notorietà: questo, come ACS era il bene che ci eravamo prefissati di produrre. Ma a causa delle circostanze non siamo riusciti a completarlo.

Un'altra attività che avevamo programmato di svolgere era quella di visitare la sede di Senigallia di Vivere Verde Onlus (nostra cooperativa partner) e ulteriori comunità da loro gestite.

All'inizio della nostra esperienza abbiamo partecipato ad alcuni incontri con la cooperativa partner.

L'unica iniziativa che abbiamo potuto svolgere prima della riformulazione del progetto è stata quella della raccolta e smistamento dei farmaci da destinare alle diverse comunità di Vivere Verde Onlus e ad altre aiutate dalla stessa.

Primo incontro

Secondo incontro

Raccolta e  
smistamento dei  
farmaci



Dopo il 25, però, molte di queste attività sono state purtroppo cancellate. Abbiamo concentrato le nostre attività nella realizzazione di video, foto e articoli che in seguito sono stati pubblicati sul sito ufficiale di Vivere Verde Onlus. Durante questo periodo di quarantena non solo sono cambiati i nostri progetti ma anche i nostri stati d'animo con cui li avremmo affrontati, però, abbiamo cercato di adeguarci e strappare lo stesso un sorriso e un momento di spensieratezza a tutti noi e ad altri

**Ricette**

**Routine**

**Disegni**

**Passatempo**

**Paesaggi**

**Pensieri**

**Speranze**



## TORTA ARCOBALENO DI CREPES

### *Ingredienti per le crepes:*

- 300 gr di farina,
- 100 gr di zucchero,
- 6 uova intere,
- 500 ml di latte,
- Coloranti alimentari.

### *Ingredienti per la farcitura:*

- 250 gr di mascarpone
- 250 gr di panna fresca liquida
- 75 gr di zucchero a velo

### *Strumenti:*

- padella 15 cm di diametro.

### *Procedimento:*

Iniziamo a preparare le crepes, mescolando uova e zucchero. Aggiungiamo poi la farina e poco alla volta il latte a temperatura ambiente e frulliamo il tutto. Dividiamo il composto in 6 ciotole e aggiungiamo i coloranti alimentari (io ho usato i coloranti alimentari liquidi giallo, rosso e blu e ho formato altri colori unendo quelli che avevo). In seguito cuociamo le crepes in una padella cospargendola periodicamente con del burro per evitare che le crepes si attacchino; lasciamole raffreddare. Prepariamo la farcitura montando la panna, poi aggiungiamo lo zucchero a velo e infine il mascarpone. Farciamo tutte le crepes con il composto ottenuto (io ho alternato uno strato di Nutella a uno di farcitura). Infine a piacimento decorare con lo zucchero a velo e aggiungere qualche fragola.





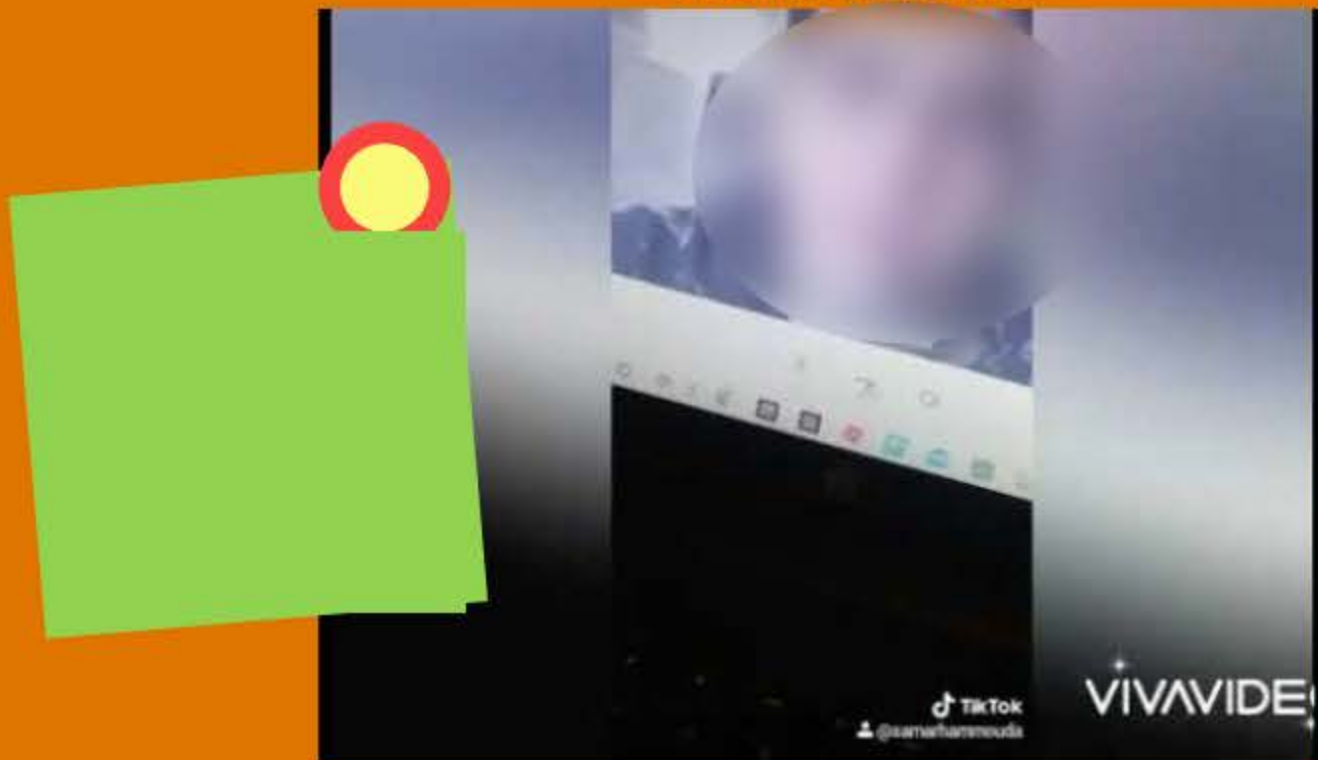
## La vita in quarantena



## Una nuova routine



## La mia routine

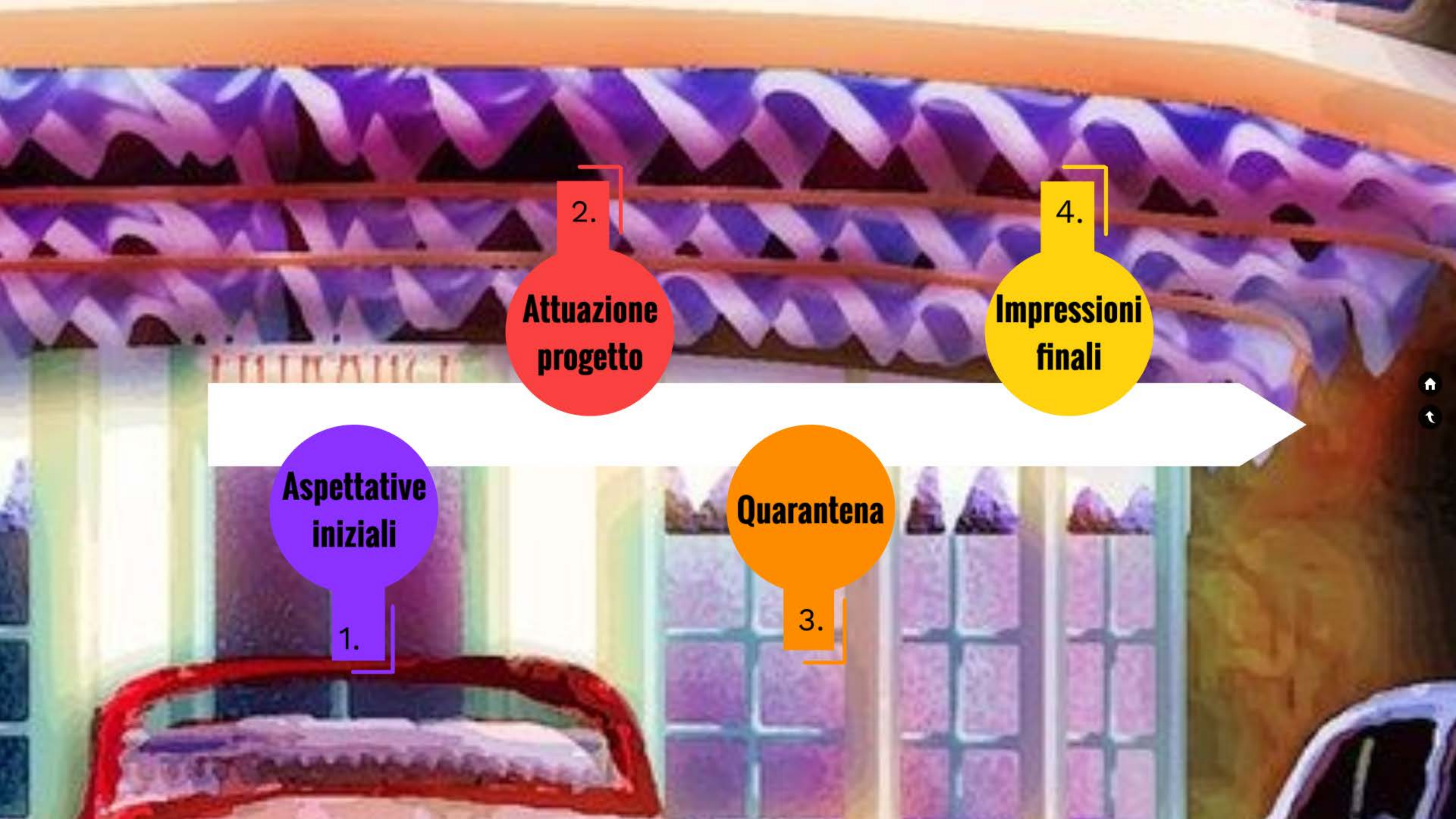


## Routine in quarantena



# Gli amanti, oggi





2.

**Attuazione  
progetto**

4.

**Impressioni  
finali**

**Aspettative  
iniziali**

1.

**Quarantena**

3.

